

ХӨДӨЛГӨӨНТ БАНКНЫ ТАЙЛАН 2016 ОНЫ IV УЛИРАЛ

I. ИНТЕРНЭТ ХАНДАЛТ

Хүснэгт 1. Интернэт хандалтын эрхтэй хэрэглэгчийн тоо

(2016 он, IV улирлын байдлаар)

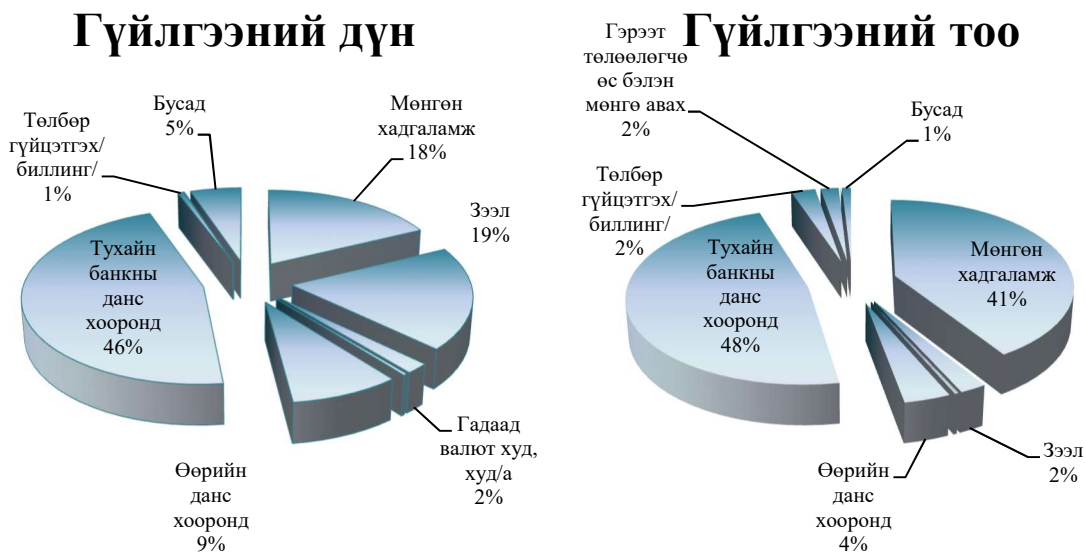
№	Хот, аймаг	Тайлант хугацаанд шинээр интернэт хандалтын эрх авахаар бүртгүүлсэн		Интернэт хандалт (өссөн дүнгээр)	
		Хэрэглэгч	Дэд хэрэглэгч	Нийт хэрэглэгч	Нийт идэвхтэй хэрэглэгч
1	Архангай	535	-	5 600	884
2	Баян-Өлгий	542	-	6 676	584
3	Баянхонгор	1 469	-	9 509	1 437
4	Булган	1 173	-	6 917	1 152
5	Говь-Алтай	830	-	7 624	857
6	Говьсүмбэр	431	-	3 281	593
7	Дорноговь	1 173	-	16 627	6 335
8	Дорнод	1 090	-	13 645	4 857
9	Дундговь	541	-	5 245	988
10	Завхан	688	-	8 375	1 592
11	Сэлэнгэ	1 394	-	15 480	3 454
12	Сүхбаатар	724	-	6 827	1 157
13	Төв	695	-	7 320	1 191
14	Увс	1 086	-	8 033	1 251
15	Ховд	690	-	9 096	1 052
16	Хэнтий	896	-	10 377	1 408
17	Хөвсгөл	1 184	-	7 611	1 569
18	Өвөрхангай	1 212	-	10 033	1 424
19	Өмнөговь	1 533	-	16 781	3 868
Нийт (дээрх аймгууд)		17 886	-	175 057	35 653
<i>Нийт эзлэх %</i>		23.2	-	16.6	7.5
20	Дархан-Уул	2 254	10	27 878	11 880
21	Орхон	2 152	-	20 476	6 579
22	Улаанбаатар	54 804	67	830 837	419 199
Нийт (дээрх хотууд)		59 210	77	879 191	437 658
<i>Нийт эзлэх %</i>		76.8	100.0	83.4	92.5
Нийт (Улс)		77 096	77	1 054 248	473 311

Хүснэгт 3. Интернэт хандалтаар тухайн банкны салбар хооронд хийгдсэн гүйлгээний тоо, дүн

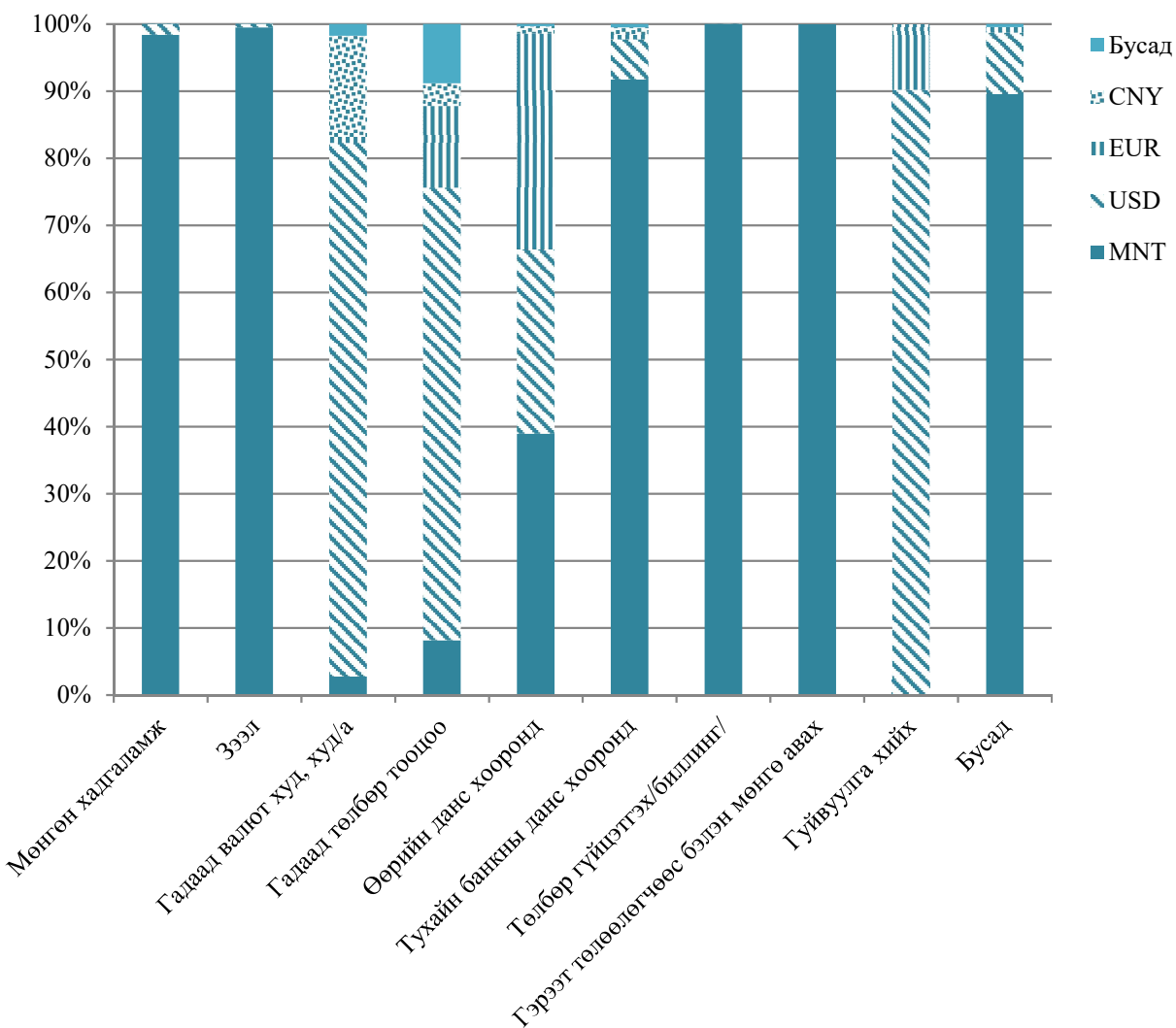
(2016 он, IV улирал, тэрбум төгрөгөөр, валют тус бүрээр)

Үйл ажиллагааны төрөл	Үйлчилгээний төрөл	Утга	MNT	USD	EUR	CNY	Бусад	Нийт
Мөнгөн хадгаламж	Хугацаагүй	Тоо	2 840 086	15 574	278	1 403	268	2 857 609
		Дүн	139.9	15.1	0.0	0.6	0.0	155.7
	Хугацаатай	Тоо	31 952	599	1	4	10	32 566
		Дүн	846.6	0.3	0.0	0.0	0.0	846.9
	Нийт	Тоо	2 872 038	16 173	279	1 407	278	2 890 175
		Дүн	986.5	15.5	0.0	0.6	0.0	1 002.6
Зээл	Зээл авах	Тоо	34 011	164	-	-	-	34 175
		Дүн	52.6	1.4	-	-	-	54.0
	Эргэн төлөлт хийх	Тоо	91 192	3 803	-	36	-	95 031
		Дүн	1 022.4	3.8	-	0.1	-	1 026.3
	Хүү төлөх	Тоо	20 056	441	-	-	-	20 497
		Дүн	0.7	0.0	-	-	-	0.8
	Нийт	Тоо	145 259	4 408	-	36	-	149 703
		Дүн	1 075.8	5.2	-	0.1	-	1 081.0
Төлбөр тооцооны үйлчилгээ	Өөрийн данс хооронд гүйлгээ хийх	Тоо	236 138	19 848	830	873	401	258 090
		Дүн	190.9	135.0	157.7	5.3	1.6	490.6
	Тухайн банкны данс хооронд гүйлгээ хийх	Тоо	3 317 520	33 386	1 272	2 416	908	3 355 502
		Дүн	2 384.2	155.7	16.7	29.7	12.8	2 599.2
	Төлбөр гүйцэтгэх /биллинг/	Тоо	173 855	1	-	-	-	173 856
		Дүн	31.7	0.0	-	-	-	31.7
	Гэрээт төлөөлөгчөөс бэлэн мөнгө авах	Тоо	128 969	-	-	-	-	128 969
		Дүн	1.1	-	-	-	-	1.1
	Гуйвуулга хийх	Тоо	-	12	1	-	-	13
		Дүн	-	0.12	0.01	-	-	0.13
	Бусад	Тоо	62 242	1 067	39	14	22	63 384
		Дүн	259	27	2	0	1	289
	Нийт	Тоо	3 918 724	54 314	2 142	3 303	1 331	3 979 814
		Дүн	2 867.1	317.3	176.8	35.1	15.8	3 412.0
Гадаад валют	Гадаад валют бэлэн бусаар худалдах	Тоо	-	3 903	92	439	85	4 519
		Дүн	-	7.5	0.1	1.4	0.2	9.2
	Гадаад валют бэлэн бусаар худалдан авах	Тоо	226	5 531	140	702	37	6 636
		Дүн	0.5	6.9	0.1	1.4	0.1	8.9
	Нийт	Тоо	226	9 434	232	1 141	122	11 155
		Дүн	0.5	14.4	0.2	2.7	0.3	18.1
Гадаад төлбөр тооцоо	Гадаад шилжүүлэг хийх	Тоо	1 157	3 432	701	463	755	6 508
		Дүн	8.7	66.2	10.2	3.6	9.5	98.2
	Гадаад гуйвуулга хийх	Тоо	-	264	97	2	-	363
		Дүн	-	5.9	2.8	0.0	-	8.7
	Нийт	Тоо	1 157	3 696	798	465	755	6 871
		Дүн	8.7	72.1	13.0	3.6	9.5	106.9
НИЙТ		Тоо	6 937 404	88 025	3 451	6 352	2 486	7 037 718
		Дүн	4 938.6	424.4	190.0	42.0	25.6	5 620.6

Зураг 1. Нийт интернэт хандалтаар хийсэн гүйлгээний тоо, дүнд эзлэх хувь



Зураг 2. Интернэт хандалтаар хийгдсэн гүйлгээ дүн, тэрбум төгрөгөөр, валют тус бүрээр



Хүснэгт 4. Интернэт хандалтаар хийгдсэн банк хоорондын гүйлгээ
(2016 он, IV улирал, тэрбум төгрөгөөр)

Үйл ажиллагааны төрөл	Утга	MNT	USD	EUR	CNY	Бусад	Нийт
Мөнгөн хадгаламж	Тоо	3 941	23	-	-	-	3 964
	Дүн	2	0	-	-	-	2
Төлбөр тооцооны үйлчилгээ	Тоо	1 733 866	18 003	699	647	230	1 753 445
	Дүн	1 020	106	5	8	1	1 141
НИЙТ	Тоо	1 737 807	18 026	699	647	230	1 757 409
	Дүн	1 022	106	5	8	1	1 143

II. МОБАЙЛ ХАНДАЛТ

Хүснэгт 5. Мобайл хандалтын эрхтэй хэрэглэгчийн тоо

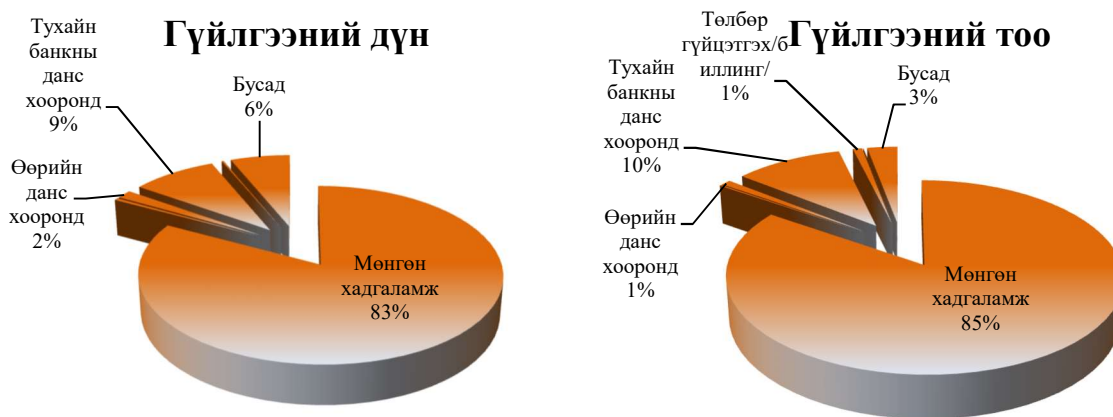
(2016 он, IV улирлын байдлаар)

№	Хот, аймаг	Тайлант хугацаанд шинээр мобайл хандалтын эрх авахаар бүртгүүлсэн		Мобайл хандалт (өссөн дүнгээр)	
		Хэрэглэгч	Дэд хэрэглэгч	Нийт хэрэглэгч	Нийт идэвхтэй хэрэглэгч
1	Архангай	7 295	-	74 588	36 268
2	Баян-Өлгий	3 590	-	50 685	25 082
3	Баянхонгор	4 511	-	70 804	31 076
4	Булган	3 503	-	53 490	26 227
5	Говь-Алтай	3 769	-	66 205	34 838
6	Говьсүмбэр	1 243	-	18 827	8 949
7	Дорноговь	4 165	-	75 178	42 867
8	Дорнод	4 915	-	59 901	29 912
9	Дундговь	2 291	-	36 558	16 748
10	Завхан	11 138	-	69 094	39 378
11	Сэлэнгэ	5 889	-	91 320	48 202
12	Сүхбаатар	3 890	-	48 962	22 762
13	Төв	5 401	-	74 246	40 225
14	Увс	4 716	-	61 222	34 064
15	Ховд	6 402	-	69 874	35 481
16	Хэнтий	3 764	-	62 554	34 572
17	Хөвсгөл	6 174	-	84 700	42 797
18	Өвөрхангай	4 474	-	92 187	39 763
19	Өмнөговь	4 818	-	83 857	44 627
Нийт (дээрх аймгууд)		91 948	-	1 244 252	633 838
<i>Нийт эзлэх %</i>		<i>45.7</i>	<i>-</i>	<i>45.4</i>	<i>47.0</i>
20	Дархан-Уул	8 153	1	93 151	48 624
21	Орхон	6 581	-	91 669	47 523
22	Улаанбаатар	94 514	2	1 312 715	618 028
Нийт (дээрх хотууд)		109 248	3	1 497 535	714 175
<i>Нийт эзлэх %</i>		<i>54.3</i>	<i>100.0</i>	<i>54.6</i>	<i>53.0</i>
Нийт (Улс)		201 196	3	2 741 787	1 348 013

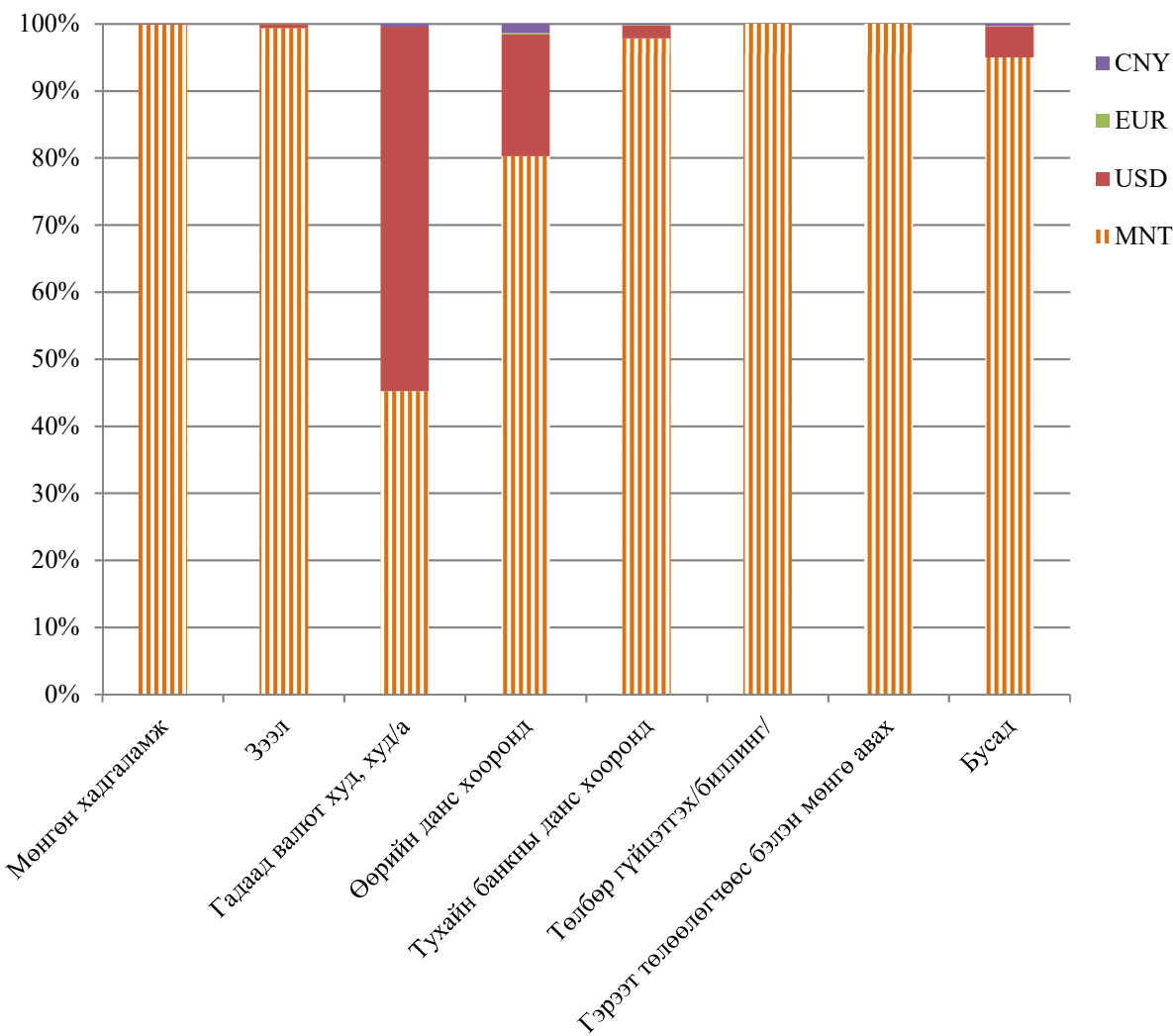
Хүснэгт 7. Мобайл хандалтаар хийгдсэн гүйлгээний тоо, дүн
(2016 он, IV улирал, тэрбум төгрөгөөр, валют тус бүрээр)

Үйл ажиллагааны төрөл	Үйлчилгээний төрөл	Утга	MNT	USD	EUR	CNY	Нийт
Мөнгөн хадгаламж	Хугацаагүй	Тоо	8 856 203	11 784	366	252	8 868 605
		Дүн	1 735.2	2.6	0.1	0.3	1 738.2
	Хугацаатай	Тоо	20 630	13	-	2	20 645
		Дүн	5.0	0.0	-	0.0	5.0
	Нийт	Тоо	8 876 833	11 797	366	254	8 889 250
		Дүн	1 740.2	2.6	0.1	0.3	1 743.2
Зээл	Зээл авах	Тоо	-	-	-	-	-
		Дүн	-	-	-	-	-
	Эргэн төлөлт хийх	Тоо	19 680	63	4	-	19 747
		Дүн	8.6	0.1	0.0	-	8.6
	Хүү төлөх	Тоо	-	-	-	-	-
		Дүн	-	-	-	-	-
	Нийт	Тоо	19 680	63	4	-	19 747
		Дүн	8.6	0.1	0.0	-	8.6
Төлбөр тооцооны үйлчилгээ	Өөрийн данс хооронд гүйлгээ хийх	Тоо	88 061	9 836	335	441	98 673
		Дүн	26.8	6.1	0.1	0.5	33.4
	Тухайн банкны данс хооронд гүйлгээ хийх	Тоо	1 068 659	31 765	689	664	1 101 777
		Дүн	182.4	3.6	0.2	0.3	186.5
	Төлбөр гүйцэтгэх /биллинг/	Тоо	94 724	-	-	-	94 724
		Дүн	3.7	-	-	-	3.7
	Гэрээт төлөөлөгчөөс бэлэн мөнгө авах	Тоо	1 180	-	-	-	1 180
		Дүн	0.1	-	-	-	0.1
	Гуйвуулга хийх	Тоо	-	-	-	-	-
		Дүн	-	-	-	-	-
	Бусад	Тоо	291 567	15 190	430	565	307 752
		Дүн	123.7	6.0	0.1	0.5	130.3
	Нийт	Тоо	1 544 191	56 791	1 454	1 670	1 604 106
		Дүн	336.7	15.7	0.3	1.2	353.9
Гадаад валют	Гадаад валют бэлэн бусаар худалдах	Тоо	-	144	-	9	153
		Дүн	-	0.1	-	0.00	0.1
	Гадаад валют бэлэн бусаар худалдан авах	Тоо	78	62	-	3	143
		Дүн	0	0	-	0	0
	Нийт	Тоо	78	206	-	12	296
		Дүн	0.1	0.1	-	0.00	0.1
НИЙТ		Тоо	10 440 782	68 857	1 824	1 936	10 513 399
		Дүн	2 085.5	18.5	0.4	1.5	2 105.8

Зураг 3. Нийт мобайл хандалтаар хийсэн гүйлгээний тоо, дүнд эзлэх хувь



Зураг 4. Мобайл хандалтаар хийгдсэн гүйлгээний дүн, тэрбум төгрөгөөр, валют тус бүрээр



Хүснэгт 8. Мобайл хандалтаар хийгдсэн банк хоорондын гүйлгээ

(2016 он, IV улирал, тэрбум төгрөгөөр)

Үйл ажиллагааны төрөл	Утга	MNT	USD	EUR	CNY	Бусад	Нийт
Мөнгөн хадгаламж	Тоо	15 202	26	-	2	-	15 230
	Дүн	4.5	0.0	-	0.0	-	4.5
Төлбөр тооцооны үйлчилгээ	Тоо	911 360	19 136	337	392	123	931 348
	Дүн	141.8	3.8	0.1	0.1	0.1	145.9
НИЙТ	Тоо	926 562	19 162	337	394	123	946 578
	Дүн	146.3	3.9	0.1	0.1	0.1	150.4
Нийт гүйлгээнд эзлэх %	Тоо	97.9	2.0	0.0	0.0	0.0	100.0
	Дүн	97.3	2.6	0.1	0.0	0.0	100.0

Хүснэгт 9. Гэрээт төлөөлөгч, хамтрагч, аймаг тус бүрээр

(2016 он, IV улирлын байдлаар)

№	Хот, аймаг	Гэрээт хамтрагчийн тоо	Гэрээт төлөөлөгчийн тоо
1	Архангай	1	34
2	Баян-Өлгий	28	55
3	Баянхонгор	9	17
4	Булган	-	5
5	Говь-Алтай	-	17
6	Говьсүмбэр	13	28
7	Дорноговь	16	105
8	Дорнод	24	30
9	Дундговь	9	25
10	Завхан	92	68
11	Сэлэнгэ	8	51
12	Сүхбаатар	1	21
13	Төв	1	45
14	Увс	22	21
15	Ховд	21	63
16	Хэнтий	2	52
17	Хөвсгөл	7	27
18	Өвөрхангай	36	124
19	Өмнөговь	18	69
Нийт (дээрх аймгууд)		308	857
Нийт Улсад эзлэх %		46.9	63.8
20	Дархан-Уул	1	18
21	Орхон	2	27
22	Улаанбаатар	346	441
Нийт (дээрх хотууд)		349	486
Нийт Улсад эзлэх %		53.1	36.2
Нийт (Улс)		657	1 343

_____oOo_____